


<http://www.gebelux.be>

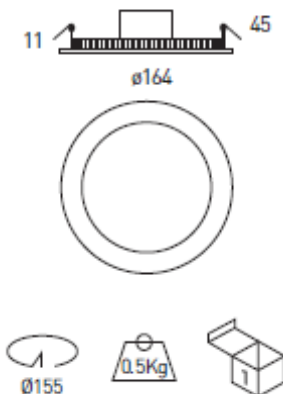
# Catalogue éclairage


## 2017

Mini Aero LED rond encastré	IP44	CE				
	Base	: Aluminium injecté				
	Réflecteur	: Diffuseur PMMA mat				
	Fixation	: Par clips				
	Source	: 136 Leds Osram Duris E3 0,065w d'une puissance totale de 9W				
<b>DRIVER INCLUS</b>						

Code	Description	Lumens	°K	Durée de vie	Prix
SE42060183	Mini Aero Led rond 9W blanc	960	3000	40.000	<b>70,00 €</b>
SE42065283	Mini Aero Led rond 9W chromé mat	960	3000	40.000	<b>72,00 €</b>
SE42060184	Mini Aero Led rond 9W blanc	1044	4000	40.000	<b>70,00 €</b>
SE42065284	Mini Aero Led rond 9W chromé mat	1044	4000	40.000	<b>72,00 €</b>

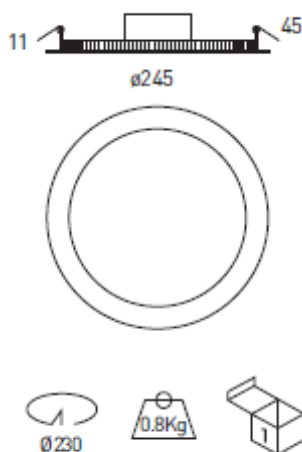
Version apparente et suspendue disponible également




Aero LED rond encastré	IP44	CE				
	Base	: Aluminium injecté				
	Réflecteur	: Diffuseur PMMA mat				
	Fixation	: Par clips				
	Source	: 238 Leds Osram Duris E3 0,065w d'une puissance totale de 15W				
		ou				
		: 63 Leds Osram Duris E5 0,32w d'une puissance totale de 20W				
<b>DRIVER INCLUS</b>						

Code	Description	Lumens	°K	Durée de vie	Prix
SE42200183	Aero Led rond <b>15W</b> blanc	1380	3000	40.000	<b>80,00 €</b>
SE42205283	Aero Led rond <b>15W</b> chromé mat	1380	3000	40.000	<b>80,00 €</b>
SE42200184	Aero Led rond <b>15W</b> blanc	1500	4000	40.000	<b>80,00 €</b>
SE42205284	Aero Led rond <b>15W</b> chromé mat	1500	4000	40.000	<b>80,00 €</b>
Code	Description	Lumens	°K	Durée de vie	Prix
SE4220012083	Aero Led rond <b>20W</b> blanc	2300	3000	40.000	<b>86,00 €</b>
SE4220522083	Aero Led rond <b>20W</b> chromé mat	2300	3000	40.000	<b>86,00 €</b>
SE4220012084	Aero Led rond <b>20W</b> blanc	2520	4000	40.000	<b>86,00 €</b>
SE4220522084	Aero Led rond <b>20W</b> chromé mat	2520	4000	40.000	<b>86,00 €</b>

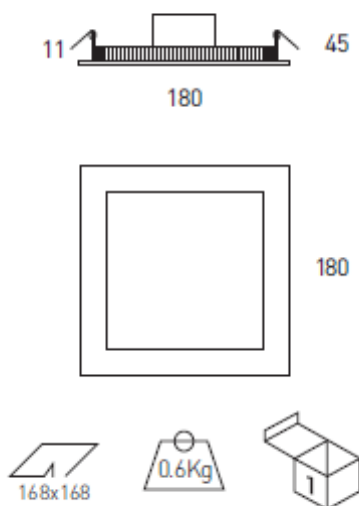
Version apparente et suspendue disponible également




Aero LED carré encastré	IP44	CE				
	Base	: Aluminium injecté				
	Réflecteur	: Diffuseur PMMA mat				
	Fixation	: Par clips				
	Source	: 204 Leds Osram Duris E3 d'une puissance totale de 13W				
<b>DRIVER INCLUS</b>						

Code	Description	Lumens	°K	Durée de vie	Prix
SE42500183	Aero Led carré <b>13W</b> blanc	1170	3000	40.000	<b>80,00 €</b>
SE42505283	Aero Led carré <b>13W</b> chromé mat	1170	3000	40.000	<b>80,00 €</b>
SE42500184	Aero Led carré <b>13W</b> blanc	1271	4000	40.000	<b>80,00 €</b>
SE42505284	Aero Led carré <b>13W</b> chromé mat	1271	4000	40.000	<b>80,00 €</b>

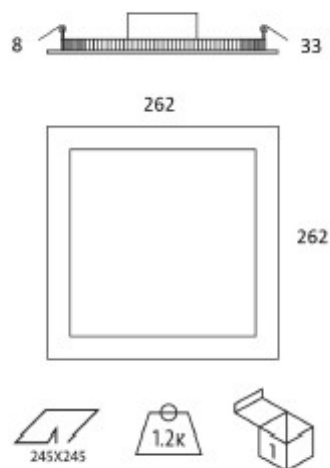
Version apparente et suspendue disponible également




<b>Aero LED carré encastré</b>		<b>IP44</b>	<b>CE</b>			
	Base	: Aluminium injecté				
	Réflecteur	: Diffuseur PMMA mat				
	Fixation	: Par clips				
	Source	: 320 Leds Osram Duris E5 0,065w d'une puissance totale de 20W				
<b>DRIVER INCLUS</b>						

Code	Description	Lumens	°K	Durée de vie	Prix
SE42230183	Aero Led carré <b>20W</b> blanc	1860	3000	40.000	<b>120,00 €</b>
SE42235283	Aero Led carré <b>20W</b> chromé mat	1860	3000	40.000	<b>120,00 €</b>
SE42230184	Aero Led carré <b>20W</b> blanc	2000	4000	40.000	<b>120,00 €</b>
SE42235284	Aero Led carré <b>20W</b> chromé mat	2000	4000	40.000	<b>120,00 €</b>
Code	Description	Lumens	°K	Durée de vie	Prix
SE4223012083	Aero Led carré <b>26W</b> blanc	2400	3000	40.000	<b>120,00 €</b>
SE4223522083	Aero Led carré <b>26W</b> chromé mat	2400	3000	40.000	<b>120,00 €</b>
SE4223012084	Aero Led carré <b>26W</b> blanc	2600	4000	40.000	<b>120,00 €</b>
SE4223522084	Aero Led carré <b>26W</b> chromé mat	2600	4000	40.000	<b>120,00 €</b>

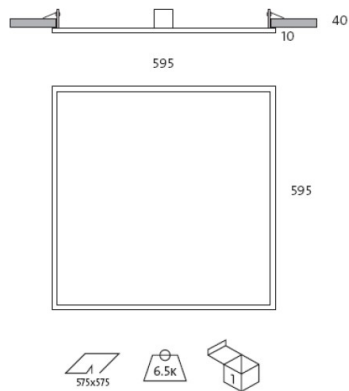
Version apparente et suspendue disponible également




<b>Eslim LED encastré polyvalent</b>	<b>IP43</b>	<b>CE</b>				
	Base	: Aluminium injecté				
	Réflecteur	: Diffuseur PMMA mat				
	Fixation	: dépose dans plafond armstrong ou Par clips dans plafond gyproc				
	Source	: 624 Leds Osram Duris E3 d'une puissance totale de 40W				
<b>DRIVER INCLUS</b>						


Code	Description	Lumens	°K	Durée de vie	Prix
SE42140183	Eslim Led <b>40W</b> blanc	3680	3000	40.000	<b>200,00 €</b>
SE42145283	Eslim Led <b>40W</b> chromé mat	3680	3000	40.000	<b>200,00 €</b>
SE42140184	Eslim Led <b>40W</b> blanc	4000	4000	40.000	<b>200,00 €</b>
SE42145284	Eslim Led <b>40W</b> chromé mat	4000	4000	40.000	<b>200,00 €</b>

Version apparente et suspendue disponible également




<b>LOBEL FIXE</b>		<b>IP44</b>	<b>CE</b>			
	Base	: Aluminium injecté				
	Réflecteur	: Diffuseur PMMA mat				
	Flux	: 905 lumen				
	Source	: LED 9W Luxeon M Phillips Lumiled				
	Encastrement	: diamètre de 68 mm				
<b>DRIVER INCLUS</b>						

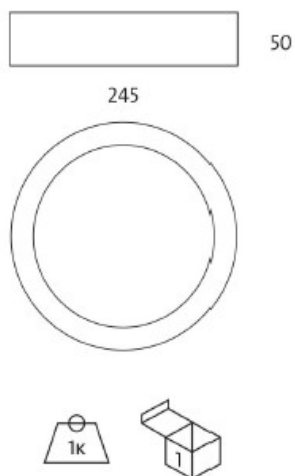
Code	Description	Lumens	°K	Durée de vie	Prix
SE1600184	Fixe Blanc 9W 4000°K 38°	905	4000	40.000	<b>40,00 €</b>
SE1600284	Fixe Noir 9W 4000°K 38°	905	4000	40.000	<b>40,00 €</b>
SE1600384	Fixe Doré 9W 4000°K 38°	905	4000	40.000	<b>40,00 €</b>
SE1600584	Fixe chrome 9W 4000°K 38°	905	4000	40.000	<b>40,00 €</b>
SE1605284	Fixe chrome mat 9W 4000°K 38°	905	4000	40000	<b>40,00 €</b>

<b>LOBEL ORIENTABLE</b>		<b>IP44</b>	<b>CE</b>			
	Base	: Aluminium injecté				
	Réflecteur	: Diffuseur PMMA mat				
	Flux	: 905 lumen				
	Source	: LED 9W Luxeon M Phillips Lumiled				
	Encastrement	: diamètre de 73 mm				
<b>DRIVER INCLUS</b>						


Code	Description	Lumens	°K	Durée de vie	Prix
SE1620184	Orientable Blanc 9W 4000°K 38°	905	4000	40.000	<b>40,00 €</b>
SE1620284	Orientable Noir 9W 4000°K 38°	905	4000	40.000	<b>42,00 €</b>
SE1620384	Orientable Doré 9W 4000°K 38°	905	4000	40.000	<b>42,00 €</b>
SE1620584	Orientable chrome 9W 4000°K 38°	905	4000	40.000	<b>42,00 €</b>
SE1625284	Orientable chrome mat 9W 4000°K 38°	905	4000	40000	<b>42,00 €</b>

<b>Kipo LED rond apparent IP65</b>		<b>IP65</b>	<b>CE</b>			
	Base	: Aluminium injecté				
	Réflecteur	: Diffuseur PMMA mat				
	Fixation	: Par vis directement au plafond				
	Source	: 238 Leds Osram Duris E3 0,065w d'une puissance totale de 15W				
		ou				
		: 63 Leds Osram Duris E5 0,32w d'une puissance totale de 20W				
<b>DRIVER INCLUS</b>						

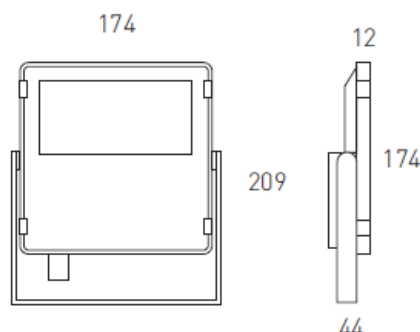
Code	Description	Lumens	°K	Durée de vie	Prix
SE42600183	Kipo Led rond <b>15W</b> blanc	1596	3000	40.000	<b>185,00 €</b>
SE42605283	Kipo Led rond <b>15W</b> chromé mat	1596	3000	40.000	<b>185,00 €</b>
SE42600184	Kipo Led rond <b>15W</b> blanc	1794	4000	40.000	<b>185,00 €</b>
SE42605284	Kipo Led rond <b>15W</b> chromé mat	1794	4000	40.000	<b>185,00 €</b>
Code	Description	Lumens	°K	Durée de vie	Prix
SE4260012083	Kipo Led rond <b>20W</b> blanc	2923	3000	40.000	<b>199,00 €</b>
SE4260522083	Kipo Led rond <b>20W</b> chromé mat	2923	3000	40.000	<b>199,00 €</b>
SE4260012084	Kipo Led rond <b>20W</b> blanc	2923	4000	40.000	<b>199,00 €</b>
SE4260522084	Kipo Led rond <b>20W</b> chromé mat	2923	4000	40.000	<b>199,00 €</b>







<b>Protek LED projecteur IP65</b>	<b>IP65</b>	<b>CE</b>	<b>IK10</b>			
	Base	: Aluminium injecté 2,5mm				
	Réflecteur	: Diffuseur polycarbonat				
	Fixation	: Par vis directement au plafond				
	Source	: 238 Leds Osram Duris E3 0,065w d'une puissance totale de 15W				
		ou				
		: 63 Leds Osram Duris E5 0,32w d'une puissance totale de 20W				
<b>DRIVER INCLUS</b>						


Code	Description	Lumens	°K	Durée de vie	Prix
SE4125010885	Protek Led 8W Blanc	1055	5700	40.000	<b>90,00 €</b>
SE4125011685	Protek Led 16W Blanc	2110	5700	40.000	<b>110,00 €</b>
SE4125012585	Protek Led 25W Blanc	3162	5700	40.000	<b>120,00 €</b>
SE4125015085	Protek Led 50W Blanc	6332	5700	40.000	<b>150,00 €</b>
Code	Description	Lumens	°K	Durée de vie	Prix
SE4125020885	Protek Led 8W Noir	1055	5700	40.000	<b>90,00 €</b>
SE4125021685	Protek Led 16W Noir	2110	5700	40.000	<b>110,00 €</b>
SE4125022585	Protek Led 25W Noir	3162	5700	40.000	<b>120,00 €</b>
SE4125025085	Protek Led 50W Noir	6332	5700	40.000	<b>150,00 €</b>
Code	Description	Lumens	°K	Durée de vie	Prix
SE4125580885	Protek Led 8W Gris	1055	5700	40.000	<b>90,00 €</b>
SE4125581685	Protek Led 16W Gris	2110	5700	40.000	<b>110,00 €</b>
SE4125582585	Protek Led 25W Gris	3162	5700	40.000	<b>120,00 €</b>
SE4125585085	Protek Led 50W Gris	6332	5700	40.000	<b>150,00 €</b>



Cloche industrielle DUNDI	IP65D	CE	CLI	IK02	960°	E40
	Base	: En tôle d'acier noire				
	Réflecteur	: Aluminium brillant 99,85				
	Attache	: En aluminium				
	Fermeture	: Anneau pour la fixation du verre en acier zingué avec système de fermeture de sécurité				
	Verre	: tempéré antishock				

Code	Description	24-47	De 1 à 23
ID441/JM250/3,2A-L	Dundi 250 W iodure métallique lampe phillips comprise	164,00 €	188,00 €
ID441/JM400/3,2A-L	Dundi 400 W iodure métallique lampe phillips comprise	170,00 €	194,00 €




Stripette T5	IP20	CE	CL I	650°	G5
	<p>Corps : En tôle d'acier laqué blanc  Embout : En tôle d'acier renforcé  Couvercle : Fixation par quart de tour</p>				

Code	Description	Prix
IDSTP114E	Stripette T5 1*14W électronique	36,00 €
IDSTP121E	Stripette T5 1*21W électronique	38,00 €
IDSTP124E	Stripette T5 1*24W électronique	36,00 €
IDSTP128E	Stripette T5 1*28W électronique	40,00 €
IDSTP135E	Stripette T5 1*35W électronique	40,00 €
IDSTP139E	Stripette T5 1*39W électronique	42,00 €
IDSTP149E	Stripette T5 1*49W électronique	41,00 €
IDSTP154E	Stripette T5 1*54W électronique	43,00 €
IDSTP180E	Stripette T5 1*80W électronique	48,00 €
IDSTP1424E	Stripette T5 multiwatt 1*14W/24W électronique	48,00 €
IDSTP2139E	Stripette T5 multiwatt 1*21W/39W électronique	24,24 €
IDSTP2854E	Stripette T5 multiwatt 1*28W/54W électronique	26,00 €
IDSTP5980E	Stripette T5 multiwatt 1*35W/49W/80W électronique	53,00 €

Remarque

- Dimmable disponible
- Dali Touch disponible
- Prise wieland disponible
- Bi-lampes disponible


Stripette ML T5	IP20	CE	CL I	650°	G5
	Corps : En tôle d'acier laqué blanc Couvercle : Fixation par quart de tour				

Code	Description	L	A	Prix
IDSTM114E	Stripette ML T5 1*14W électronique	574	489	44,00 €
IDSTM121E	Stripette ML T5 1*21W électronique	874	789	46,00 €
IDSTM124E	Stripette ML T5 1*24W électronique	574	489	44,00 €
IDSTM128E	Stripette ML T5 1*28W électronique	1174	1089	50,00 €
IDSTM135E	Stripette ML T5 1*35W électronique	1474	1389	51,00 €
IDSTM139E	Stripette ML T5 1*39W électronique	874	1089	48,00 €
IDSTM149E	Stripette ML T5 1*49W électronique	1474	1389	51,00 €
IDSTM154E	Stripette ML T5 1*54W électronique	1174	1089	50,00 €
IDSTM180E	Stripette ML T5 1*80W électronique	1474	1389	54,00 €
IDSTMALIM3	Alimentation 3 pôles pour stripette ML	96	/	15,00 €
IDSTMALIM5	Alimentation 5 pôles pour stripette ML	96	/	17,00 €

Remarque

- Dimmable disponible
- Dali Touch disponible

<p>H=57 W=53</p>	<p>Calcul de la longueur total :</p> <p>nombre d'appareil x A + 2*96mm pour les embouts.</p>
----------------------	--





CONTINUA	IP20B	CE	CLI	650°	G5
	Corps : En tôle d'acier laqué blanc				

Code	Description	Long	Larg	Prix
IDCN53202/CAE	Continua 2x14-24W G5 électronique	590	65	131,00 €
IDCN53204/CAE	Continua 2x21-39W G5 électronique	890	65	144,00 €
IDCN53206/CAE	Continua 2x28-54W G5 électronique	1190	65	150,00 €
IDCN53208/CAE	Continua 2x35-49W G5 électronique	1480	65	156,00 €
IDCN53209/CAE	Continua 2x80W G5 électronique	1480	65	174,00 €

#### Remarque

- Dimmable et Dali touch disponible
- secours disponible

### Utilisation

Prendre les deux appareils et accoupler la prise mâle avec la prise femelle	
Encastrer les deux prises afin de créer une file continue	
Insérer les lampes et les sockets	
Faire glisser les lampes afin de ne plus avoir de point d'ombre pendant l'utilisation	


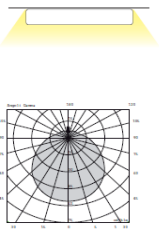
<b>Plafonnier IP40 BBLUCE</b>	<b>IP40D</b>	<b>CE</b>	<b>CL I</b>	<b>IK03</b>	<b>750°</b>	<b>G13</b>
		Base : En tôle d'acier ultra plate peinte en blanc Optique : Prismatique (P) : Opalin (PO) Clips : Invisible en ABS  Hauteur : 75 mm				


#### Optique prismatique

Code	Description	Long.	Larg.	Prix
ID600/1/P/CN	BB Luce 1x18W Optique prismatique inductif	670	110	24,00 €
ID600/2/P/CN	BB Luce 1x36W Optique prismatique inductif	1270	110	30,00 €
ID600/3/P/CN	BB Luce 1x58W Optique prismatique inductif	1670	110	38,00 €
ID600/4/P/CN	BB Luce 2x18W Optique prismatique inductif	670	200	31,00 €
ID600/5/P/CN	BB Luce 2x36W Optique prismatique inductif	1270	200	46,00 €
ID600/6/P/CN	BB Luce 2x58W Optique prismatique inductif	1670	200	58,00 €
ID600/7/P/CN	BB Luce 4x18W Optique prismatique inductif	665	665	74,00 €

#### Optique Opaline

Code	Description	Long.	Larg.	Prix
ID600/1/PO/CN	BB Luce 1x18W Optique opalin inductif	670	110	24,00 €
ID600/2/PO/CN	BB Luce 1x36W Optique opalin inductif	1270	110	30,00 €
ID600/3/PO/CN	BB Luce 1x58W Optique opalin inductif	1670	110	38,00 €
ID600/4/PO/CN	BB Luce 2x18W Optique opalin inductif	670	200	31,00 €
ID600/5/PO/CN	BB Luce 2x36W Optique opalin inductif	1270	200	46,00 €
ID600/6/PO/CN	BB Luce 2x58W Optique opalin inductif	1670	200	58,00 €
ID600/7/PO/CN	BB Luce 4x18W Optique opalin inductif	665	665	74,00 €

<b>Optique prismatique</b>	<b>Optique Opalin</b>
	

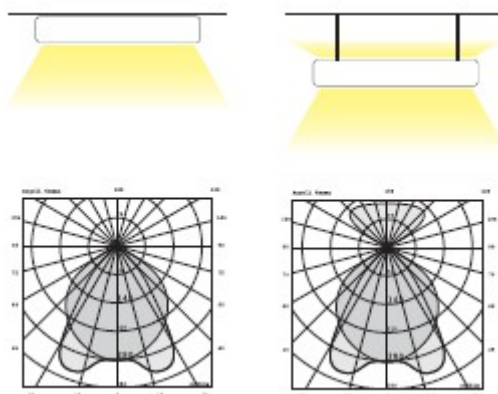
Appareil Apparent RELAX T8	IP20D	CE	CLI	IK07	960°	G13
	Base : En tôle d'acier peinte en blanc Optique : A					
	Hauteur : 86 mm					


#### Optique A électronique

Code	Description	Long.	Larg.	Prix
ID480/2/A/CAE	Relax T8 G13 1*36W électronique Optique A	1230	185	48,00 €
ID480/3/A/CAE	Relax T8 G13 1*58W électronique Optique A	1530	185	59,00 €
ID480/5/A/CAE	Relax T8 G13 2*36W électronique Optique A	1230	300	65,00 €
ID480/6/A/CAE	Relax T8 G13 2*58W électronique Optique A	1530	300	82,00 €

#### Remarque

- autres optiques et autres puissances sur demande
- suspension en option
- Dimmable, Dali et secours disponibles
- possibilité d'augmenter l'IP à IP40

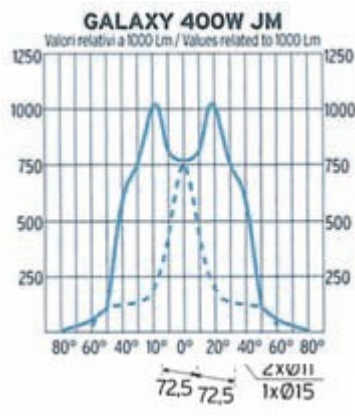
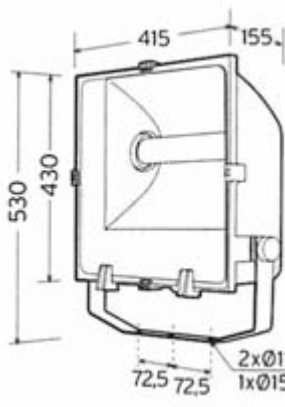


Projecteur symétrique Galaxy	IP65D	CE	CLI	IK02	960°	G5
	<p>Corps : En aluminium injecté</p> <p>Optique : Aluminium pur anodisé et rendu brillant anodiquement</p> <p>Verre : verre trempé antichoc épais (5 mm) fixé au moyen de clips en acier inoxydable</p> <p>Cablage : compensé</p>					

Code	Description	Poids	Prix
IDKGXS/JM250/2,1-L	Projecteur Galaxy symétrique 250 W E40 lampe <b>phillips</b> comprise	11,9 kg	130,00 €
IDKGXS/JM400/3,2-L	Projecteur Galaxy symétrique 400 W E40 lampe <b>phillips</b> comprise	12,9 kg	134,00 €

Remarque

- autres puissances disponibles



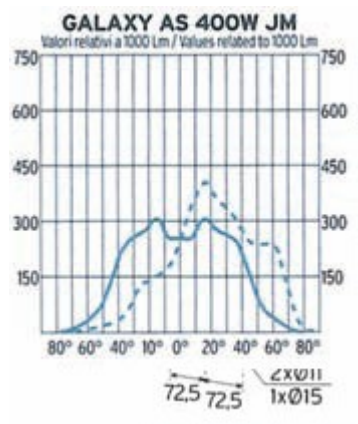
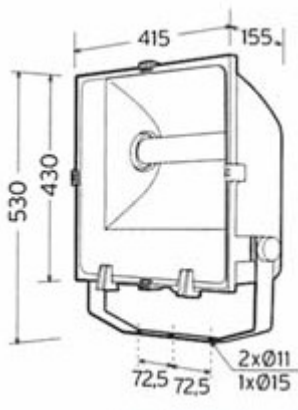


Projecteur asymétrique Galaxy	IP65D	CE	CLI	IK02	960°	G5
	<p>Corps : En aluminium injecté</p> <p>Optique : Aluminium pur anodisé et rendu brillant anodiquement</p> <p>Verre : verre trempé antichoc épais (5 mm) fixé au moyen de clips en acier inoxydable</p> <p>Cablage : compensé</p>					

Code	Description	Poids	Prix
IDKGXA/JM250/2,1-L	Projecteur Galaxy asymétrique 250 W E40 lampe <b>phillips</b> comprise	11,9 kg	130,00 €
IDKGXA/JM400/3,2-L	Projecteur Galaxy asymétrique 400 W E40 lampe <b>phillips</b> comprise	12,9 kg	134,00 €

#### Remarque

- autres puissances disponibles



## Sources



Code	Descriptif	Socket	Watt	Prix		
LPT818K83	Tube fluorescent lineaire triphosphore T8	G13	18	2,60 €		
LPT836K83			36	2,60 €		
LPT858K83			58	3,00 €		
LPT818K84			18	2,60 €		
LPT836K84			36	2,60 €		
LPT858K84			58	3,00 €		
LPT514K83	Tube fluorescent lineaire triphosphore T5	G5	14	4,00 €		
LPT521K83			21	4,00 €		
LPT528K83			28	4,00 €		
LPT535K83			35	4,00 €		
LPT524K83			24	4,00 €		
LPT539K83			39	4,00 €		
LPT554K83			54	4,00 €		
LPT549K83			49	4,00 €		
LPT580K83			80	4,00 €		
LPT514K84			14	4,00 €		
LPT521K84			21	4,00 €		
LPT528K84			28	4,00 €		
LPT535K84			35	4,00 €		
LPT524K84			24	4,00 €		
LPT539K84			39	4,00 €		
LPT554K84			54	4,00 €		
LPT549K84			49	4,00 €		
LPT580K84			80	4,20 €		
LPIODM250E40ELL21A			iodure métallique ovoïde	E40	250	37,00 €
LPIODM250E40TUB21A			iodure métallique tubulaire		250	37,00 €
LPIODM400E40ELL32A	iodure métallique ovoïde	400	37,00 €			
LPIODM400E40TUB32A	iodure métallique tubulaire	400	37,00 €			

### Remarque

- autres lampes sur demande